

Rubén Flores Marzán, PPL, AICP
Presidente

CERTIFICACIÓN

CERTIFICO Y DOY FE: Que toda la información aquí vertida y los documentos electrónicos que se anejan son fieles y exactos a los que constan en nuestros archivos.


*Registro de Puestos e Información Relacionada de Nóminas y Costos Relacionados
De Puestos Ocupados y Vacantes
Informe al Contralor 103 del 2006 / Marzo hasta Agosto 2012*

Oficina de Gerencia de Permisos


Entiendo que, tanto la información como los documentos, podrán ser verificados. Asimismo, soy consciente que de descubrirse cualquier falsedad o fraude sobre lo aquí afirmado y provisto, pudiera estar sujeto a las acciones legales correspondiente, según dispuesto por el Artículo 19 de la Ley 197 de 2002, según enmendada, conocida como la *Ley del Proceso de la Transición del Gobierno*.

Y para que así conste, se emite esta Certificación, dada en San Juan de Puerto Rico, hoy 10 de octubre de 2012.

CERTIFICO CORRECTO,


Jocelyn Castro Nieves
Directora

Oficina de Recursos Humanos y
Relaciones Laborales



Estado Libre Asociado de Puerto Rico
OFICINA DEL CONTRALOR
 San Juan, Puerto Rico
Registro de Puestos e Información Relacionada
 Puestos ocupados y vacantes
 Para el mes de Marzo 2012

Nombre de Entidad: [2] Oficina de Gerencia de Permisos
 Número de Entidad: [3] 1533
 Nombre Funcionario Principal: [4] Ing. Edwin A. Irizarry Lugo
 Nombre del Oficial de Enlace: [5] Maribel Vega Serrano

Marzo 2012

Categoría	Puestos ocupados autorizados al cierre del mes anterior [12]	Ajustes de puestos ocupados autorizados al cierre del mes anterior [13]	Puestos ocupados ajustados autorizados al cierre del mes anterior [14]	Puestos vacantes autorizados al cierre del mes anterior [15]	Ajustes de puestos vacantes autorizados al cierre del mes anterior [16]	Puestos vacantes ajustados autorizados al cierre del mes anterior [17]	Total de puestos autorizados al cierre del mes anterior [18]	Puestos creados en el mes [19]	Ajustes de puestos creados en el mes [20]	Puestos creados ajustados en el mes [21]	Puestos eliminados en el mes [22]	Ajustes de puestos eliminados en el mes [23]	Puestos eliminados ajustados en el mes [24]	TOTAL PUESTOS DISPONIBLES [25]	Nombramientos de personal en el mes [26]	Ajustes de nombramientos de personal en el mes [27]	Nombramientos ajustados de personal en el mes [28]	Separaciones de personal en el mes [29]	Ajustes de separaciones de personal en el mes [30]	Separaciones ajustadas de personal en el mes [31]	Puestos ocupados autorizados al final del mes [32]	Puestos vacantes autorizados al final del mes [33]	Total de puestos autorizados al final del mes [34]	Cambios en la clasificación de puestos [35]	Licencia sin sueldo [36]	Otras licencias [37]	Reportados al Fondo del Seguro del Estado [38]	Destacados [39]
Carrera Regular [6a]	146	0	146	0	0	0	146	0	0	0	0	0	0	146	0	1	1	0	0	0	147	-1	146	0	2	0	1	0
Carrera Probatorio [6b]	0	0	0	0	0	0	0	0	0	0	0	0	0	0	0	0	0	0	0	0	0	0	0	0	0	0	0	0
Total Carrera [6c]	146	0	146	0	0	0	153	0	0	0	0	0	0	153	0	1	1	0	0	0	147	6	153	0	2	0	1	6
Transitorio [7]	0	0	0	0	0	0	0	0	0	0	0	0	0	0	0	0	0	0	0	0	0	0	0	0	0	0	0	0
Irregular [8]	0	0	0	0	0	0	0	0	0	0	0	0	0	0	0	0	0	0	0	0	0	0	0	0	0	0	0	0
Confianza con Reinstalación [9a]	14	0	14	0	0	0	14	0	0	0	0	0	0	14	0	0	0	1	0	1	13	1	14	0	0	0	0	0
Confianza sin Reinstalación [9b]	16	0	16	0	0	0	16	0	0	0	0	0	0	16	0	0	0	0	0	0	16	0	16	0	0	0	0	0
Total Confianza [9c]	30	0	30	0	0	0	40	0	0	0	0	0	0	40	0	0	0	1	0	1	29	11	40	0	0	0	0	0
Otros [10]	0	0	0	0	0	0	0	0	0	0	0	0	0	0	0	0	0	0	0	0	0	0	0	0	0	0	0	0
TOTAL [11]	176	0	176	17	0	17	193	0	0	0	0	0	0	193	0	1	1	1	0	1	176	17	193	0	2	0	1	6

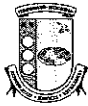
Ajustes en: [27][6a]

Corrección a mes anterior. **Añadir**

[27][6a]Reinstalación de un puesto de confianza a puesto de carrera.

Certifico que la información suministrada en este documento está completa y es correcta.

Certificado por: Maribel Vega Serrano Fecha: 4/18/2012 11:30:35 AM



Nombre de Entidad [2] Oficina de Gerencia de Permisos
 Número de Entidad [3] 1533
 Nombre Funcionario Principal [4] Ing. Edwin A. Irizarry Lugo
 Nombre del Oficial de Enlace [5] Maribel Vega Serrano

Estado Libre Asociado de Puerto Rico
 OFICINA DEL CONTRALOR
 San Juan, Puerto Rico
 Registro de Puestos e Información Relacionada
 Nómina y costos relacionados
 Para el mes de Septiembre 2012

Marzo 2012

Recursos	Presupuesto de la Entidad Gubernamental para el año fiscal [13]	Ajustes y/o transferencias del Presupuesto de la Entidad Gubernamental [14]	Presupuesto de la Entidad Gubernamental para el año fiscal ajustado [15]	Presupuesto total de la nómina y costos relacionados [16]	Ajustes y/o transferencias del Presupuesto total de la nómina y costos relacionados [17]	Presupuesto total de la nómina y costos relacionados ajustados [18]	Desembolsos acumulados de la nómina y costos relacionados [19]	Ajustes de desembolsos acumulados de la nómina y costos relacionados [20]	Desembolsos acumulados de la nómina y costos relacionados ajustados [21]	Balance (presupuesto nóminas y costos menos desembolsos nóminas y costos relacionados) [22]	Importe que debería tener gastado en nómina y costos relacionados hasta este mes [23]	Diferencia entre lo que debería tener gastado y lo gastado [24]	POR CIENTO Total de la nómina y costos presupuestados y presupuesto de la entidad [25]	POR CIENTO Total de la nómina y costos desembolsados y presupuesto de la entidad [26]	POR CIENTO Total de desembolsos ajustados de nóminas y costos por el por ciento del mes de nóminas presupuestados [27]
Fondo General [6]	2,789,000.00	\$ 0.00	\$ 2,789,000.00	2,243,000.00	\$ 0.00	\$ 2,243,000.00	3,146,261.84	-903,261.84	\$ 2,243,000.00	\$ 0.00	\$ 1,682,250.00	-\$ 560,750.00	0%	0%	-54%
Asignaciones Especiales [7]	216,000.00	\$ 0.00	\$ 216,000.00	\$ 0.00	\$ 0.00	\$ 0.00	\$ 0.00	\$ 0.00	\$ 0.00	\$ 0.00	\$ 0.00	\$ 0.00	0%	0%	0
Ingresos Propios [8]	\$ 0.00	\$ 0.00	\$ 0.00	\$ 0.00	\$ 0.00	\$ 0.00	\$ 0.00	\$ 0.00	\$ 0.00	\$ 0.00	\$ 0.00	\$ 0.00	0%	0%	0
Fondos Especiales Estatales [9]	9,214,000.00	\$ 0.00	\$ 9,214,000.00	6,722,000.00	\$ 0.00	\$ 6,722,000.00	3,258,647.74	903,261.84	\$ 4,161,909.58	\$ 2,560,090.42	\$ 5,098,119.90	\$ 936,210.32	0%	0%	18%
Fondos Federales [10]	\$ 0.00	\$ 0.00	\$ 0.00	\$ 0.00	\$ 0.00	\$ 0.00	\$ 0.00	\$ 0.00	\$ 0.00	\$ 0.00	\$ 0.00	\$ 0.00	0%	0%	0
Otros Ingresos [11]	\$ 0.00	\$ 0.00	\$ 0.00	\$ 0.00	\$ 0.00	\$ 0.00	\$ 0.00	\$ 0.00	\$ 0.00	\$ 0.00	\$ 0.00	\$ 0.00	0%	0%	0
Otros Fondos [12]	\$ 0.00	\$ 0.00	\$ 0.00	\$ 0.00	\$ 0.00	\$ 0.00	\$ 0.00	\$ 0.00	\$ 0.00	\$ 0.00	\$ 0.00	\$ 0.00	0%	0%	0
Total	12,219,000.00	\$ 0.00	\$ 12,219,000.00	8,965,000.00	\$ 0.00	\$ 8,965,000.00	6,404,909.58	\$ 0.00	\$ 6,404,909.58	\$ 2,560,090.42	\$ 6,780,369.90	\$ 375,460.32	73%	52%	94%

Recursos	Bono de Navidad [28]	Mes [29]	Liquidación Licencias Excesos [30]	Mes [31]	Otros Pagos [32]	Mes [33]
Fondo General [6]	\$ 0.00		\$ 0.00		\$ 0.00	
Asignaciones Especiales [7]	\$ 0.00		\$ 0.00		\$ 0.00	
Ingresos Propios [8]	\$ 0.00		\$ 0.00		\$ 0.00	
Fondos Especiales Estatales [9]	226,479.61	Noviembre	\$ 0.00		\$ 0.00	
Fondos Federales [10]	\$ 0.00		\$ 0.00		\$ 0.00	
Otros Ingresos [11]	\$ 0.00		\$ 0.00		\$ 0.00	
Otros Fondos [12]	\$ 0.00		\$ 0.00		\$ 0.00	
Total	226,479.61		\$ 0.00		\$ 0.00	

Ajustes en: [20][6],[20][9]

Corrección a mes anterior.

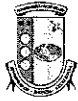
Añadir

[20][6] Corrección de gastos En marzo se incluye el gasto del bono ya que no se incluyó en el mes de noviembre 2011. [20][9] Corrección de gastos Incluye el gasto del bono que se dió en noviembre 2011.

Certifico que la información suministrada en este documento está completa y es correcta.

Certificado por: Maribel Vega Serrano

Fecha: 4/18/2012 11:30:35 AM



Estado Libre Asociado de Puerto Rico
OFICINA DEL CONTRALOR
 San Juan, Puerto Rico
Registro de Puestos e Información Relacionada
 Puestos ocupados y vacantes
 Para el mes de Abril 2012

Nombre de Entidad: [2] Oficina de Gerencia de Permisos
 Número de Entidad: [3] 1533
 Nombre Funcionario Principal: [4] Ing. Edwin A. Irizarry Lugo
 Nombre del Oficial de Enlace: [5] Maribel Vega Serrano

Abril 2012

Categoría	Puestos ocupados autorizados al cierre del mes anterior [12]	Ajustes de puestos ocupados autorizados al cierre del mes anterior [13]	Puestos ocupados ajustados autorizados al cierre del mes anterior [14]	Puestos vacantes autorizados al cierre del mes anterior [15]	Ajustes de puestos vacantes autorizados al cierre del mes anterior [16]	Puestos vacantes ajustados autorizados al cierre del mes anterior [17]	Total de puestos autorizados al cierre del mes anterior [18]	Puestos creados en el mes [19]	Ajustes de puestos creados en el mes [20]	Puestos creados ajustados en el mes [21]	Puestos eliminados en el mes [22]	Ajustes de puestos eliminados en el mes [23]	Puestos eliminados ajustados en el mes [24]	TOTAL PUESTOS DISPONIBLES [25]	Nombramientos de personal en el mes [26]	Ajustes de nombramientos de personal en el mes [27]	Nombramientos ajustados de personal en el mes [28]	Separaciones de personal en el mes [29]	Ajustes de separaciones de personal en el mes [30]	Separaciones ajustadas de personal en el mes [31]	Puestos ocupados autorizados al final del mes [32]	Puestos vacantes autorizados al final del mes [33]	Total de puestos autorizados al final del mes [34]	Cambios en la clasificación de puestos [35]	Licencia via sueldo [36]	Otras licencias [37]	Reportados al Fondo del Seguro del Estado [38]	Destacados [39]
Carrera Regular [6a]	147	0	147	0	0	0	147	0	0	0	0	0	0	147	0	0	0	0	0	0	147	0	147	0	2	0	1	0
Carrera Probatorio [6b]	0	0	0	0	0	0	0	0	0	0	0	0	0	0	0	0	0	0	0	0	0	0	0	0	0	0	0	0
Total Carrera [6c]	147	0	147	0	0	0	153	0	0	0	0	0	0	153	0	0	0	0	0	0	147	0	153	0	2	0	1	0
Transitorio [7]	0	0	0	0	0	0	0	0	0	0	0	0	0	0	0	0	0	0	0	0	0	0	0	0	0	0	0	0
Irregular [8]	0	0	0	0	0	0	0	0	0	0	0	0	0	0	0	0	0	0	0	0	0	0	0	0	0	0	0	0
Confianza con Reinstalación [9a]	13	0	13	0	0	0	13	0	0	0	0	0	0	13	0	0	0	0	0	0	13	0	13	0	0	0	0	0
Confianza sin Reinstalación [9b]	16	0	16	0	0	0	16	0	0	0	0	0	0	16	0	0	0	0	0	0	16	0	16	0	0	0	0	0
Total Confianza [9c]	29	0	29	0	0	0	40	0	0	0	0	0	0	40	0	0	0	0	0	0	29	0	40	0	0	0	0	0
Otros [10]	0	0	0	0	0	0	0	0	0	0	0	0	0	0	0	0	0	0	0	0	0	0	0	0	0	0	0	0
TOTAL [11]	176	0	176	0	0	0	193	0	0	0	0	0	0	193	0	0	0	0	0	0	176	0	193	0	2	0	1	0

Ajustes en:

Corrección a mes anterior. **Añadir**

Certifico que la información suministrada en este documento está completa y es correcta.

Certificado por: Maribel Vega Serrano Fecha: 5/16/2012 10:05:49 AM



Nombre de Entidad [2] Oficina de Gerencia de Permisos
 Número de Entidad [3] 1533
 Nombre Funcionario Principal [4] Ing. Edwin A. Irizarry Lugo
 Nombre del Oficial de Enlace [5] Maribel Vega Serrano

Estado Libre Asociado de Puerto Rico
 OFICINA DEL CONTRALOR
 San Juan, Puerto Rico
 Registro de Puestos e Información Relacionada
 Nómina y costos relacionados
 Para el mes de Septiembre 2012

Abril 2012

Recursos	Presupuesto de la Entidad Gubernamental para el año fiscal [13]	Ajustes y/o transferencias del Presupuesto de la Entidad Gubernamental [14]	Presupuesto de la Entidad Gubernamental para el año fiscal ajustado [15]	Presupuesto total de la nómina y costos relacionados [16]	Ajustes y/o transferencias del Presupuesto total de la nómina y costos relacionados [17]	Presupuesto total de la nómina y costos relacionados ajustados [18]	Desembolsos acumulados de la nómina y costos relacionados [19]	Ajustes de desembolsos acumulados de la nómina y costos relacionados [20]	Desembolsos acumulados de la nómina y costos relacionados ajustados [21]	Balance (presupuesto nóminas y costos menos desembolsos nóminas y costos relacionados) [22]	Importe que debería tener gastado en nómina y costos relacionados hasta este mes [23]	Diferencia entre lo que debería tener gastado y lo gastado [24]	POR CIENTO Total de la nómina y costos presupuestados y presupuesto de la entidad [25]	POR CIENTO Total de la nómina y costos desembolsados y presupuesto de la entidad [26]	POR CIENTO Total de desembolsos ajustados de nóminas y costos por el por ciento del mes de nóminas presupuestados [27]
Fondo General [6]	2,789,000.00	\$ 0.00	\$ 2,789,000.00	2,243,000.00	\$ 0.00	\$ 2,243,000.00	2,903,765.83	-660,765.83	\$ 2,243,000.00	\$ 0.00	\$ 1,869,166.67	-\$ 373,833.33	0%	0%	-35%
Asignaciones Especiales [7]	216,000.00	\$ 0.00	\$ 216,000.00	\$ 0.00	\$ 0.00	\$ 0.00	\$ 0.00	\$ 0.00	\$ 0.00	\$ 0.00	\$ 0.00	\$ 0.00	0%	0%	0%
Ingresos Propios [8]	\$ 0.00	\$ 0.00	\$ 0.00	\$ 0.00	\$ 0.00	\$ 0.00	\$ 0.00	\$ 0.00	\$ 0.00	\$ 0.00	\$ 0.00	\$ 0.00	0%	0%	0%
Fondos Especiales Estatales [9]	9,214,000.00	\$ 0.00	\$ 9,214,000.00	6,722,000.00	\$ 0.00	\$ 6,722,000.00	4,285,108.44	660,765.83	\$ 4,945,874.27	\$ 1,776,125.73	\$ 5,639,413.27	\$ 693,539.00	0%	0%	12%
Fondos Federales [10]	\$ 0.00	\$ 0.00	\$ 0.00	\$ 0.00	\$ 0.00	\$ 0.00	\$ 0.00	\$ 0.00	\$ 0.00	\$ 0.00	\$ 0.00	\$ 0.00	0%	0%	0%
Otros Ingresos [11]	\$ 0.00	\$ 0.00	\$ 0.00	\$ 0.00	\$ 0.00	\$ 0.00	\$ 0.00	\$ 0.00	\$ 0.00	\$ 0.00	\$ 0.00	\$ 0.00	0%	0%	0%
Otros Fondos [12]	\$ 0.00	\$ 0.00	\$ 0.00	\$ 0.00	\$ 0.00	\$ 0.00	\$ 0.00	\$ 0.00	\$ 0.00	\$ 0.00	\$ 0.00	\$ 0.00	0%	0%	0%
Total	12,219,000.00	\$ 0.00	\$ 12,219,000.00	8,965,000.00	\$ 0.00	\$ 8,965,000.00	7,188,874.27	\$ 0.00	\$ 7,188,874.27	\$ 1,776,125.73	\$ 7,508,579.94	\$ 319,705.67	73%	59%	96%

Recursos	Bono de Navidad [28]	Mes [29]	Liquidación Licencias Excesos [30]	Mes [31]	Otros Pagos [32]	Mes [33]
Fondo General [6]	\$ 0.00		\$ 0.00		\$ 0.00	
Asignaciones Especiales [7]	\$ 0.00		\$ 0.00		\$ 0.00	
Ingresos Propios [8]	\$ 0.00		\$ 0.00		\$ 0.00	
Fondos Especiales Estatales [9]	226,479.61	Noviembre	\$ 0.00		\$ 0.00	
Fondos Federales [10]	\$ 0.00		\$ 0.00		\$ 0.00	
Otros Ingresos [11]	\$ 0.00		\$ 0.00		\$ 0.00	
Otros Fondos [12]	\$ 0.00		\$ 0.00		\$ 0.00	
Total	226,479.61		\$ 0.00		\$ 0.00	

Ajustes en: [20][6],[20][9]

Corrección a mes anterior.

Añadir

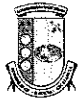
[20][6] Corrección de gastos. [20][9]

Corrección de gastos.

Certifico que la información suministrada en este documento está completa y es correcta.

Certificado por: Maribel Vega Serrano

Fecha: 5/16/2012 10:05:49 AM



Estado Libre Asociado de Puerto Rico
OFICINA DEL CONTRALOR
 San Juan, Puerto Rico
Registro de Puestos e Información Relacionada
Puestos ocupados y vacantes
 Para el mes de Mayo 2012

Nombre de Entidad: [2] Oficina de Gerencia de Permisos
 Número de Entidad: [3] 1533
 Nombre Funcionario Principal: [4] Ing. Edwin A. Irizarry Lugo
 Nombre del Oficial de Enlace: [5] Maribel Vega Serrano

Mayo 2012

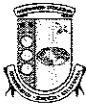
Categoría	Puestos ocupados autorizados al cierre del mes anterior [12]	Ajustes de puestos ocupados autorizados al cierre del mes anterior [13]	Puestos ocupados autorizados al cierre del mes anterior [14]	Puestos vacantes autorizados al cierre del mes anterior [15]	Ajustes de puestos vacantes autorizados al cierre del mes anterior [16]	Puestos vacantes ajustados al cierre del mes anterior [17]	Total de puestos autorizados al cierre del mes anterior [18]	Puestos creados en el mes [19]	Ajustes de puestos creados en el mes [20]	Puestos creados en el mes [21]	Puestos eliminados en el mes [22]	Ajustes de puestos eliminados en el mes [23]	Puestos eliminados ajustados en el mes [24]	TOTAL PUESTOS DISPONIBLES [25]	Nombramientos de personal en el mes [26]	Ajustes de nombramientos de personal en el mes [27]	Nombramientos ajustados de personal en el mes [28]	Separaciones de personal en el mes [29]	Ajustes de separaciones de personal en el mes [30]	Separaciones ajustadas de personal en el mes [31]	Puestos ocupados autorizados al final del mes [32]	Puestos vacantes autorizados al final del mes [33]	Total de puestos autorizados al final del mes [34]	Cambios en la clasificación de puestos [35]	Licencia sin sueldo [36]	Otras licencias [37]	Reportados al Fondo del Seguro del Estado [38]	Destacados [39]
Carrera Regular [6a]	147	0	147	0	0	0	147	0	0	0	0	0	0	147	0	0	0	0	0	0	147	0	147	0	2	0	1	0
Carrera Probatorio [6b]	0	0	0	0	0	0	0	0	0	0	0	0	0	0	0	0	0	0	0	0	0	0	0	0	0	0	0	0
Total Carrera [6c]	147	0	147	0	0	0	153	0	0	0	0	0	0	153	0	0	0	0	0	0	147	0	153	0	2	0	1	0
Transitorio [7]	0	0	0	0	0	0	0	0	0	0	0	0	0	0	0	0	0	0	0	0	0	0	0	0	0	0	0	0
Irregular [8]	0	0	0	0	0	0	0	0	0	0	0	0	0	0	0	0	0	0	0	0	0	0	0	0	0	0	0	0
Confianza con Reinstalación [9a]	13	0	13	0	0	0	13	0	0	0	0	0	0	13	0	0	0	0	0	0	13	0	13	0	0	0	0	0
Confianza sin Reinstalación [9b]	16	0	16	0	0	0	16	0	0	0	0	0	0	16	0	0	0	0	0	0	16	0	16	0	0	0	0	0
Total Confianza [9c]	29	0	29	0	0	0	40	0	0	0	0	0	0	40	0	0	0	0	0	0	29	0	40	0	0	0	0	0
Otros [10]	0	0	0	0	0	0	0	0	0	0	0	0	0	0	0	0	0	0	0	0	0	0	0	0	0	0	0	0
TOTAL [11]	176	0	176	0	0	0	193	0	0	0	0	0	0	193	0	0	0	0	0	0	176	0	193	0	2	0	1	0

Ajustes en:

Corrección a mes anterior. **Añadir**

Certifico que la información suministrada en este documento está completa y es correcta.

Certificado por: Maribel Vega Serrano Fecha: 6/26/2012 8:16:57 AM



Nombre de Entidad [2] Oficina de Gerencia de Permisos
 Número de Entidad [3] 1533
 Nombre Funcionario Principal [4] Ing. Edwin A. Irizarry Lugo
 Nombre del Oficial de Enlace [5] Maribel Vega Serrano

Estado Libre Asociado de Puerto Rico
OFICINA DEL CONTRALOR
 San Juan, Puerto Rico
Registro de Puestos e Información Relacionada
 Nómina y costos relacionados
 Para el mes de Septiembre 2012

Mayo 2012

Recursos	Presupuesto de la Entidad Gubernamental para el año fiscal [13]	Ajustes y/o transferencias del Presupuesto de la Entidad Gubernamental [14]	Presupuesto de la Entidad Gubernamental para el año fiscal ajustado [15]	Presupuesto total de la nómina y costos relacionados [16]	Ajustes y/o transferencias del Presupuesto total de la nómina y costos relacionados [17]	Presupuesto total de la nómina y costos relacionados ajustados [18]	Desembolsos acumulados de la nómina y costos relacionados [19]	Ajustes de desembolsos acumulados de la nómina y costos relacionados [20]	Desembolsos acumulados de la nómina y costos relacionados ajustados [21]	Balance (presupuesto nóminas y costos menos desembolsos nóminos y costos relacionados) [22]	Importe que debería tener gastado en nómina y costos relacionados hasta este mes [23]	Diferencia entre lo que debería tener gastado y lo gastado [24]	POR CIENTO Total de la nómina y costos presupuestados y presupuesto de la entidad [25]	POR CIENTO Total de la nómina y costos desembolsados y presupuesto de la entidad [26]	POR CIENTO Total de desembolsos ajustados de nóminas y costos por el por ciento del mes de nóminas presupuestados [27]
Fondo General [6]	2,789,000.00	\$ 0.00	2,789,000.00	2,243,000.00	\$ 0.00	2,243,000.00	2,896,959.12	-653,959.12	2,243,000.00	\$ 0.00	\$ 2,056,083.33	-\$ 186,916.67	80%	80%	109%
Asignaciones Especiales [7]	216,000.00	\$ 0.00	216,000.00	\$ 0.00	\$ 0.00	\$ 0.00	\$ 0.00	\$ 0.00	\$ 0.00	\$ 0.00	\$ 0.00	\$ 0.00	0%	0%	0
Ingresos Propios [8]	\$ 0.00	\$ 0.00	\$ 0.00	\$ 0.00	\$ 0.00	\$ 0.00	\$ 0.00	\$ 0.00	\$ 0.00	\$ 0.00	\$ 0.00	\$ 0.00	0%	0%	0
Fondos Especiales Estatales [9]	9,214,000.00	\$ 0.00	9,214,000.00	6,722,000.00	\$ 0.00	6,722,000.00	4,947,400.02	653,959.12	5,601,359.14	1,120,640.86	\$ 6,180,706.63	\$ 579,347.49	73%	61%	91%
Fondos Federales [10]	\$ 0.00	\$ 0.00	\$ 0.00	\$ 0.00	\$ 0.00	\$ 0.00	\$ 0.00	\$ 0.00	\$ 0.00	\$ 0.00	\$ 0.00	\$ 0.00	0%	0%	0
Otros Ingresos [11]	\$ 0.00	\$ 0.00	\$ 0.00	\$ 0.00	\$ 0.00	\$ 0.00	\$ 0.00	\$ 0.00	\$ 0.00	\$ 0.00	\$ 0.00	\$ 0.00	0%	0%	0
Otros Fondos [12]	\$ 0.00	\$ 0.00	\$ 0.00	\$ 0.00	\$ 0.00	\$ 0.00	\$ 0.00	\$ 0.00	\$ 0.00	\$ 0.00	\$ 0.00	\$ 0.00	0%	0%	0
Total	12,219,000.00	\$ 0.00	\$ 12,219,000.00	8,965,000.00	\$ 0.00	\$ 8,965,000.00	7,844,359.14	\$ 0.00	\$ 7,844,359.14	\$ 1,120,640.86	\$ 8,236,789.97	\$ 392,430.83	73%	64%	95%

Recursos	Bono de Navidad [28]	Mes [29]	Liquidación Licencias Excesos [30]	Mes [31]	Otros Pagos [32]	Mes [33]
Fondo General [6]	\$ 0.00		\$ 0.00		\$ 0.00	
Asignaciones Especiales [7]	\$ 0.00		\$ 0.00		\$ 0.00	
Ingresos Propios [8]	\$ 0.00		\$ 0.00		\$ 0.00	
Fondos Especiales Estatales [9]	226,479.61	Noviembre	\$ 0.00		\$ 0.00	
Fondos Federales [10]	\$ 0.00		\$ 0.00		\$ 0.00	
Otros Ingresos [11]	\$ 0.00		\$ 0.00		\$ 0.00	
Otros Fondos [12]	\$ 0.00		\$ 0.00		\$ 0.00	
Total	226,479.61		\$ 0.00		\$ 0.00	

Ajustes en: [20][6],[20][9]

Corrección a mes anterior.

Añadir

[20][6] Corrección para transferir el exceso de gastos al Fondo Especial Estatal. [20][9] Corrección de gastos.

Certifico que la información suministrada en este documento está completa y es correcta.

Certificado por: Maribel Vega Serrano

Fecha: 6/26/2012 8:16:57 AM



Estado Libre Asociado de Puerto Rico
OFICINA DEL CONTRALOR
 San Juan, Puerto Rico
Registro de Puestos e Información Relacionada
Puestos ocupados y vacantes
 Para el mes de Junio 2012

Nombre de Entidad: [2] Oficina de Gerencia de Permisos
Número de Entidad: [3] 1533
Nombre Funcionario Principal: [4] Ing. Edwin A. Irizarry Lugo
Nombre del Oficial de Enlace: [5] Maribel Vega Serrano

Junio 2012

Categoría	Puestos ocupados autorizados al cierre del mes anterior [12]	Ajustes de puestos ocupados autorizados al cierre del mes anterior [13]	Puestos ocupados autorizados al cierre del mes anterior [14]	Puestos vacantes autorizados al cierre del mes anterior [15]	Ajustes de puestos vacantes autorizados al cierre del mes anterior [16]	Puestos vacantes autorizados al cierre del mes anterior [17]	Total de puestos autorizados al cierre del mes anterior [18]	Puestos creados en el mes [19]	Ajustes de puestos creados en el mes [20]	Puestos creados ajustados en el mes [21]	Puestos eliminados en el mes [22]	Ajustes de puestos eliminados en el mes [23]	Puestos eliminados ajustados en el mes [24]	TOTAL PUESTOS DISPONIBLES [25]	Nombramientos de personal en el mes [26]	Ajustes de nombramientos de personal en el mes [27]	Nombramientos ajustados de personal en el mes [28]	Separaciones de personal en el mes [29]	Ajustes de separaciones de personal en el mes [30]	Separaciones ajustadas de personal en el mes [31]	Puestos ocupados autorizados al final del mes [32]	Puestos vacantes autorizados al final del mes [33]	Total de puestos autorizados al final del mes [34]	Cambios en la clasificación de puestos [35]	Licencia sin sueldo [36]	Otras licencias [37]	Reportados al Fondo del Seguro del Estado [38]	Destacados [39]	
Carrera Regular [8a]	147	0	147	0	0	0	147	0	0	0	0	0	0	147	0	0	0	0	13	13	134	13	147	0	2	0	0	0	
Carrera Probatorio [8b]	0	0	0	0	0	0	0	0	0	0	0	0	0	0	0	0	0	0	0	0	0	0	0	0	0	0	0	0	0
Total Carrera [8c]	147	0	147	0	0	0	147	0	0	0	0	0	0	147	0	0	0	0	13	13	134	13	147	0	2	0	0	0	
Transitorio [7]	0	0	0	0	0	0	0	0	0	0	0	0	0	0	0	0	0	0	0	0	0	0	0	0	0	0	0	0	3
Irregular [8]	0	0	0	0	0	0	0	0	0	0	0	0	0	0	0	0	0	0	0	0	0	0	0	0	0	0	0	0	0
Confianza con Reinstalación [9a]	13	0	13	0	0	0	13	0	0	0	0	0	0	13	0	0	0	0	0	0	13	0	13	0	0	0	0	0	0
Confianza sin Reinstalación [9b]	16	0	16	0	0	0	16	0	0	0	0	0	0	16	0	0	0	0	0	0	16	0	16	0	0	0	0	0	0
Total Confianza [9c]	29	0	29	0	0	0	29	0	0	0	0	0	0	29	0	0	0	0	0	29	0	29	0	0	0	0	0	0	
Otros [10]	0	0	0	0	0	0	0	0	0	0	0	0	0	0	0	0	0	0	0	0	0	0	0	0	0	0	0	0	0
TOTAL [11]	176	0	176	0	0	0	176	0	0	0	0	0	0	176	0	0	0	0	13	13	163	30	193	0	2	0	0	3	

Ajustes en: [30][6a]

Corrección a mes anterior. **Añadir**

[30][6a] Retiros por Ley Núm 70 .

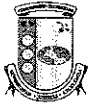
Descertificar

Certifico que la información suministrada en este documento está completa y es correcta.

Certificado por: Maribel Vega Serrano Fecha: 8/9/2012 8:53:26 AM

Firma Funcionario Principal

Firma Oficial Enlace



Nombre de Entidad [2] Oficina de Gerencia de Permisos
 Número de Entidad [3] 1533
 Nombre Funcionario Principal [4] Ing. Edwin A. Irizarry Lugo
 Nombre del Oficial de Enlace [5] Maribel Vega Serrano

Estado Libre Asociado de Puerto Rico
OFICINA DEL CONTRALOR
 San Juan, Puerto Rico
Registro de Puestos e Información Relacionada
Nómina y costos relacionados
Para el mes de Junio 2012

Junio 2012

Recursos	Presupuesto de la Entidad Gubernamental para el año fiscal [13]	Ajustes y/o transferencias del Presupuesto de la Entidad Gubernamental [14]	Presupuesto de la Entidad Gubernamental para el año fiscal ajustado [15]	Presupuesto total de la nómina y costos relacionados [16]	Ajustes y/o transferencias del Presupuesto total de la nómina y costos relacionados [17]	Presupuesto total de la nómina y costos relacionados ajustados [18]	Desembolsos acumulados de la nómina y costos relacionados [19]	Ajustes de desembolsos acumulados de la nómina y costos relacionados [20]	Desembolsos acumulados de la nómina y costos relacionados ajustados [21]	Balance (presupuesto nóminas y costos menos desembolsos nóminas y costos relacionados) [22]	Importe que debería tener gastado en nómina y costos relacionados hasta este mes [23]	Diferencia entre lo que debería tener gastado y lo gastado [24]	POR CIENTO Total de la nómina y costos presupuestados y presupuesto de la entidad [25]	POR CIENTO Total de la nómina y costos desembolsados y presupuesto de la entidad [26]	POR CIENTO Total de desembolsos ajustados de nóminas y costos por el porcentaje del mes de nóminas presupuestados [27]
Fondo General [6]	2,789,000.00	\$ 0.00	\$ 2,789,000.00	2,243,000.00	\$ 0.00	\$ 2,243,000.00	3,070,525.91	-827,525.91	\$ 2,243,000.00	\$ 0.00	\$ 2,243,000.00	\$ 0.00	80%	80%	100%
Asignaciones Especiales [7]	216,000.00	\$ 0.00	\$ 216,000.00	\$ 0.00	\$ 0.00	\$ 0.00	\$ 0.00	\$ 0.00	\$ 0.00	\$ 0.00	\$ 0.00	\$ 0.00	0%	0%	0
Ingresos Propios [8]	\$ 0.00	\$ 0.00	\$ 0.00	\$ 0.00	\$ 0.00	\$ 0.00	\$ 0.00	\$ 0.00	\$ 0.00	\$ 0.00	\$ 0.00	\$ 0.00	0%	0%	0
Fondos Especiales Estatales [9]	9,214,000.00	\$ 0.00	\$ 9,214,000.00	6,722,000.00	-139,789.00	\$ 6,582,211.00	5,754,685.09	827,525.91	\$ 6,582,211.00	\$ 0.00	\$ 6,582,211.00	\$ 0.00	71%	71%	100%
Fondos Federales [10]	\$ 0.00	\$ 0.00	\$ 0.00	\$ 0.00	\$ 0.00	\$ 0.00	\$ 0.00	\$ 0.00	\$ 0.00	\$ 0.00	\$ 0.00	\$ 0.00	0%	0%	0
Otros Ingresos [11]	\$ 0.00	\$ 0.00	\$ 0.00	\$ 0.00	\$ 0.00	\$ 0.00	\$ 0.00	\$ 0.00	\$ 0.00	\$ 0.00	\$ 0.00	\$ 0.00	0%	0%	0
Otros Fondos [12]	\$ 0.00	\$ 0.00	\$ 0.00	\$ 0.00	\$ 0.00	\$ 0.00	\$ 0.00	\$ 0.00	\$ 0.00	\$ 0.00	\$ 0.00	\$ 0.00	0%	0%	0
Total	12,219,000.00	\$ 0.00	\$ 12,219,000.00	8,965,000.00	-139,789.00	\$ 8,825,211.00	8,825,211.00	\$ 0.00	\$ 8,825,211.00	\$ 0.00	\$ 8,825,211.00	\$ 0.00	72%	72%	100%

Handwritten initials/signature

Recursos	Bono de Navidad [28]	Mes [29]	Liquidación Licencias Excesos [30]	Mes [31]	Otros Pagos [32]	Mes [33]
Fondo General [6]	\$ 0.00		\$ 0.00		\$ 0.00	
Asignaciones Especiales [7]	\$ 0.00		\$ 0.00		\$ 0.00	
Ingresos Propios [8]	\$ 0.00		\$ 0.00		\$ 0.00	
Fondos Especiales Estatales [9]	226,479.61	Noviembre	\$ 123,198.86	Abril	\$ 0.00	
Fondos Federales [10]	\$ 0.00		\$ 0.00		\$ 0.00	
Otros Ingresos [11]	\$ 0.00		\$ 0.00		\$ 0.00	
Otros Fondos [12]	\$ 0.00		\$ 0.00		\$ 0.00	
Total	226,479.61		123,198.86		\$ 0.00	

Ajustes en:[20][6],[17][9],[20][9]

Corrección a mes anterior. **Añadir**

[17][9]Ajuste en la proyección conforme al gasto. [20][6]Corrección para transferir el exceso de gasto al Fondo Especial Estatal. [20][9]Gastos transferidos del Fondo Estatal mediante corrección.

Descertificar

Certifico que la información suministrada en este documento está completa y es correcta.

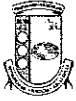
Certificado por: Maribel Vega Serrano

Fecha: 8/9/2012 10:21:04 AM

Firma Funcionario Principal

Firma Oficial Enlace

Handwritten signature of Maribel Vega Serrano



Estado Libre Asociado de Puerto Rico
 OFICINA DEL CONTRALOR
 San Juan, Puerto Rico
 Registro de Puestos e Información Relacionada
 Puestos ocupados y vacantes
 Para el mes de Julio, 2012

Nombre de Entidad: [2] Oficina de Gerencia de Permisos
 Número de Entidad: [3] 1533
 Nombre Funcionario Principal: [4] Ing. Edwin A. Irizarry Lugo
 Nombre del Oficial de Enlace: [5] Maribel Vega Serrano

Julio 2012

Categoría	Puestos ocupados autorizados al cierre del mes anterior [12]	Ajustes de puestos ocupados autorizados al cierre del mes anterior [13]	Puestos ocupados ajustados autorizados al cierre del mes anterior [14]	Puestos vacantes autorizados al cierre del mes anterior [15]	Ajustes de puestos vacantes autorizados al cierre del mes anterior [16]	Puestos vacantes ajustados autorizados al cierre del mes anterior [17]	Total de puestos autorizados al cierre del mes anterior [18]	Puestos creados en el mes [19]	Ajustes de puestos creados en el mes [20]	Puestos ajustados en el mes [21]	Puestos eliminados en el mes [22]	Ajustes de puestos eliminados en el mes [23]	Puestos eliminados ajustados en el mes [24]	TOTAL PUESTOS DISPONIBLES [25]	Nombramientos de personal en el mes [26]	Ajustes de nombramientos de personal en el mes [27]	Nombramientos ajustados de personal en el mes [28]	Separaciones de personal en el mes [29]	Ajustes de separaciones de personal en el mes [30]	Separaciones ajustadas de personal en el mes [31]	Puestos ocupados autorizados al final del mes [32]	Puestos vacantes autorizados al final del mes [33]	Total de puestos autorizados al final del mes [34]	Cambios en la clasificación de puestos [35]	Licencias sueldo [36]	Otras licencias [37]	Reportados al Fondo del Seguro del Estado [38]	Destacados [39]
Carrera Regular [6a]	134	0	134	0	0	0	134	0	0	0	0	0	0	134	0	0	0	0	2	2	132	2	134	0	2	0	0	0
Carrera Probatorio [6b]	0	0	0	0	0	0	0	0	0	0	0	0	0	0	0	0	0	0	0	0	0	0	0	0	0	0	0	0
Total Carrera [6c]	134	0	134	19	0	19	153	0	0	0	0	0	0	153	0	0	0	0	2	2	132	21	153	0	2	0	0	3
Transitorio [7]	0	0	0	0	0	0	0	0	0	0	0	0	0	0	0	0	0	0	0	0	0	0	0	0	0	0	0	0
Irregular [8]	0	0	0	0	0	0	0	0	0	0	0	0	0	0	0	0	0	0	0	0	0	0	0	0	0	0	0	0
Confianza con Reinstalación [9a]	13	0	13	0	0	0	13	0	0	0	0	0	0	13	0	0	0	0	0	0	13	0	13	0	0	0	0	0
Confianza sin Reinstalación [9b]	16	0	16	0	0	0	16	0	0	0	0	0	0	16	1	0	1	0	0	0	17	-1	16	0	0	0	0	0
Total Confianza [9c]	29	0	29	11	0	11	40	0	0	0	0	0	0	40	1	0	1	0	0	30	10	40	0	0	0	0	0	
Otros [10]	0	0	0	0	0	0	0	0	0	0	0	0	0	0	0	0	0	0	0	0	0	0	0	0	0	0	0	0
TOTAL [11]	163	0	163	30	0	30	193	0	0	0	0	0	0	193	1	0	1	0	2	2	162	31	193	0	2	0	0	3

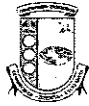
Ajustes en:[30][6a]

Corrección a mes anterior. **Añadir**

[30] [6a]Retiros por Ley Núm 70.

Certifico que la información suministrada en este documento está completa y es correcta.

Certificado por: Maribel Vega Serrano Fecha: 9/25/2012 3:59:40 PM



Nombre de Entidad [2] Oficina de Gerencia de Permisos
 Número de Entidad [3] 1533
 Nombre Funcionario Principal [4] Ing. Edwin A. Irizarry Lugo
 Nombre del Oficial de Enlace [5] Maribel Vega Serrano

Estado Libre Asociado de Puerto Rico
 OFICINA DEL CONTRALOR
 San Juan, Puerto Rico
 Registro de Puestos e Información Relacionada
 Nómina y costos relacionados
 Para el mes de Agosto 2012

Julio 2012

Recursos	Presupuesto de la Entidad Gubernamental para el año fiscal [13]	Ajustes y/o transferencias del Presupuesto de la Entidad Gubernamental [14]	Presupuesto de la Entidad Gubernamental para el año fiscal ajustado [15]	Presupuesto total de la nómina y costos relacionados [16]	Ajustes y/o transferencias del Presupuesto total de la nómina y costos relacionados [17]	Presupuesto total de la nómina y costos relacionados ajustados [18]	Desembolsos acumulados de la nómina y costos relacionados [19]	Ajustes de desembolsos acumulados de la nómina y costos relacionados [20]	Desembolsos acumulados de la nómina y costos relacionados ajustados [21]	Balance (presupuesto nóminas y costos menos desembolsos nóminas y costos relacionados) [22]	Importe que debería tener gastado en nómina y costos relacionados hasta este mes [23]	Diferencia entre lo que debería tener gastado y lo gastado [24]	POR CIENTO Total de la nómina y costos presupuestados y presupuesto de la entidad [25]	POR CIENTO Total de la nómina y costos desembolsados y presupuesto de la entidad [26]	POR CIENTO Total de desembolsos ajustados de nóminas y costos por el por ciento del mes de nóminas presupuestados [27]
Fondo General [6]	4,235,000.00	\$ 0.00	\$ 4,235,000.00	3,643,000.00	\$ 0.00	3,643,000.00	647,575.11	\$ 0.00	647,575.11	\$ 2,995,424.89	\$ 303,583.33	-\$ 343,991.78	86%	15%	213%
Asignaciones Especiales [7]	216,000.00	\$ 0.00	\$ 216,000.00	\$ 0.00	\$ 0.00	\$ 0.00	\$ 0.00	\$ 0.00	\$ 0.00	\$ 0.00	\$ 0.00	\$ 0.00	0%	0%	0
Ingresos Propios [8]	\$ 0.00	\$ 0.00	\$ 0.00	\$ 0.00	\$ 0.00	\$ 0.00	\$ 0.00	\$ 0.00	\$ 0.00	\$ 0.00	\$ 0.00	\$ 0.00	0%	0%	0
Fondos Especiales Estatales [9]	7,500,000.00	\$ 0.00	\$ 7,500,000.00	5,139,600.00	\$ 0.00	5,139,600.00	2,509.47	\$ 0.00	2,509.47	5,137,090.53	\$ 428,300.00	\$ 425,790.53	69%	0%	1%
Fondos Federales [10]	\$ 0.00	\$ 0.00	\$ 0.00	\$ 0.00	\$ 0.00	\$ 0.00	\$ 0.00	\$ 0.00	\$ 0.00	\$ 0.00	\$ 0.00	\$ 0.00	0%	0%	0
Otros Ingresos [11]	\$ 0.00	\$ 0.00	\$ 0.00	\$ 0.00	\$ 0.00	\$ 0.00	\$ 0.00	\$ 0.00	\$ 0.00	\$ 0.00	\$ 0.00	\$ 0.00	0%	0%	0
Otros Fondos [12]	\$ 0.00	\$ 0.00	\$ 0.00	\$ 0.00	\$ 0.00	\$ 0.00	\$ 0.00	\$ 0.00	\$ 0.00	\$ 0.00	\$ 0.00	\$ 0.00	0%	0%	0
Total	11,951,000.00	\$ 0.00	\$ 11,951,000.00	8,782,600.00	\$ 0.00	\$ 8,782,600.00	650,084.58	\$ 0.00	\$ 650,084.58	\$ 8,132,515.42	\$ 731,883.33	\$ 81,798.75	73%	5%	89%

Recursos	Bono de Navidad [28]	Mes [29]	Liquidación Licencias Excesos [30]	Mes [31]	Otros Pagos [32]	Mes [33]
Fondo General [6]	\$ 0.00		\$ 0.00		\$ 0.00	
Asignaciones Especiales [7]	\$ 0.00		\$ 0.00		\$ 0.00	
Ingresos Propios [8]	\$ 0.00		\$ 0.00		\$ 0.00	
Fondos Especiales Estatales [9]	\$ 0.00		\$ 0.00		\$ 0.00	
Fondos Federales [10]	\$ 0.00		\$ 0.00		\$ 0.00	
Otros Ingresos [11]	\$ 0.00		\$ 0.00		\$ 0.00	
Otros Fondos [12]	\$ 0.00		\$ 0.00		\$ 0.00	
Total	\$ 0.00		\$ 0.00		\$ 0.00	

Ajustes en:

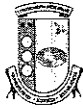
Corrección a mes anterior.

Añadir

Certifico que la información suministrada en este documento está completa y es correcta.

Certificado por: Maribel Vega Serrano

Fecha: 9/25/2012 3:59:40 PM



Estado Libre Asociado de Puerto Rico
OFICINA DEL CONTRALOR
 San Juan, Puerto Rico
Registro de Puestos e Información Relacionada
 Puestos ocupados y vacantes
 Para el mes de Agosto 2012

Nombre de Entidad: [2] Oficina de Gerencia de Permisos
 Número de Entidad: [3] 1533
 Nombre Funcionario Principal: [4] Ing. Edwin A. Irizarry Lugo
 Nombre del Oficial de Enlace: [5] Maribel Vega Serrano

Agosto 2012

Categoría	Puestos ocupados autorizados al cierre del mes anterior [12]	Ajustes de puestos ocupados autorizados al cierre del mes anterior [13]	Puestos ocupados ajustados autorizados al cierre del mes anterior [14]	Puestos vacantes autorizados al cierre del mes anterior [15]	Ajustes de puestos vacantes autorizados al cierre del mes anterior [16]	Puestos vacantes ajustados autorizados al cierre del mes anterior [17]	Total de puestos autorizados al cierre del mes anterior [18]	Puestos creados en el mes [19]	Ajustes de puestos creados en el mes [20]	Puestos creados ajustados en el mes [21]	Puestos eliminados en el mes [22]	Ajustes de puestos eliminados en el mes [23]	Puestos eliminados ajustados en el mes [24]	TOTAL PUESTOS DISPONIBLES [25]	Nombramientos de personal en el mes [26]	Ajustes de nombramientos de personal en el mes [27]	Nombramientos ajustados de personal en el mes [28]	Separaciones de personal en el mes [29]	Ajustes de separaciones de personal en el mes [30]	Separaciones ajustadas de personal en el mes [31]	Puestos ocupados autorizados al final del mes [32]	Puestos vacantes autorizados al final del mes [33]	Total de puestos autorizados al final del mes [34]	Cambios en la clasificación de puestos [35]	Licencia sin sueldo [36]	Otras licencias [37]	Reportados al Fondo del Seguro del Estado [38]	Destacados [39]
Carrera Regular [6a]	132	0	132	0	0	0	132	0	0	0	0	0	0	132	0	0	0	0	1	1	131	1	132	0	2	0	0	0
Carrera Probatorio [6b]	0	0	0	0	0	0	0	0	0	0	0	0	0	0	0	0	0	0	0	0	0	0	0	0	0	0	0	0
Total Carrera [6c]	132	0	132	21	0	21	153	0	0	0	0	0	0	153	0	0	0	0	1	1	131	22	153	0	2	0	0	3
Transitorio [7]	0	0	0	0	0	0	0	0	0	0	0	0	0	0	0	0	0	0	0	0	0	0	0	0	0	0	0	0
Irregular [8]	0	0	0	0	0	0	0	0	0	0	0	0	0	0	0	0	0	0	0	0	0	0	0	0	0	0	0	0
Confianza con Reinstalación [9a]	13	0	13	0	0	0	13	0	0	0	0	0	0	13	1	0	1	0	0	0	14	-1	13	0	0	0	0	0
Confianza sin Reinstalación [9b]	17	0	17	0	0	0	17	0	0	0	0	0	0	17	2	0	2	0	1	1	18	-1	17	0	0	0	0	0
Total Confianza [9c]	30	0	30	10	0	10	40	0	0	0	0	0	0	40	3	0	3	0	1	1	32	8	40	0	0	0	0	0
Otros [10]	0	0	0	0	0	0	0	0	0	0	0	0	0	0	0	0	0	0	0	0	0	0	0	0	0	0	0	0
TOTAL [11]	162	0	162	31	0	31	193	0	0	0	0	0	0	193	3	0	3	0	2	2	163	30	193	0	2	0	0	3

502

Ajustes en: [30][6a],[30][9b]

Corrección a mes anterior.

[30][6a] Nomb de carrera a confianza.
 [30][9b] Renuncia de empleado de confianza.

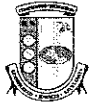
Descertificar

Certifico que la información suministrada en este documento está completa y es correcta.

Certificado por: Maribel Vega Serrano Fecha: 10/2/2012 9:13:08 AM

Firma Funcionario Principal

Firma Oficial Enlace



Estado Libre Asociado de Puerto Rico
OFICINA DEL CONTRALOR
 San Juan, Puerto Rico
Registro de Puestos e Información Relacionada
Nómina y costos relacionados
Para el mes de Agosto 2012

Nombre de Entidad [2] Oficina de Gerencia de Permisos
 Número de Entidad [3] 1533
 Nombre Funcionario Principal [4] Ing. Edwin A. Irizarry Lugo
 Nombre del Oficial de Enlace [5] Maribel Vega Serrano

Agosto 2012

Recursos	Presupuesto de la Entidad Gubernamental para el año fiscal [13]	Ajustes y/o transferencias del Presupuesto de la Entidad Gubernamental [14]	Presupuesto de la Entidad Gubernamental para el año fiscal ajustado [15]	Presupuesto total de la nómina y costos relacionados [16]	Ajustes y/o transferencias del Presupuesto total de la nómina y costos relacionados [17]	Presupuesto total de la nómina y costos relacionados ajustados [18]	Desembolsos acumulados de la nómina y costos relacionados [19]	Ajustes de desembolsos acumulados de la nómina y costos relacionados [20]	Desembolsos acumulados de la nómina y costos relacionados ajustados [21]	Balance (presupuesto nóminas y costos menos desembolsos nóminos y costos relacionados) [22]	Importe que debería tener gastado en nómina y costos relacionados hasta este mes [23]	Diferencia entre lo que debería tener gastado y lo gastado [24]	POR CIENTO Total de la nómina y costos presupuestados y presupuesto de la entidad [25]	POR CIENTO Total de la nómina y costos desembolsados y presupuesto de la entidad [26]	POR CIENTO Total de desembolsos ajustados de nóminas y costos por el por ciento del mes de nóminas presupuestados [27]
Fondo General [6]	4,235,000.00	\$ 0.00	\$ 4,235,000.00	3,643,000.00	\$ 0.00	\$ 3,643,000.00	1,439,069.01	\$ 0.00	\$ 1,439,069.01	\$ 2,203,930.99	\$ 553,833.33	-\$ 885,235.68	86%	34%	260%
Asignaciones Especiales [7]	216,000.00	\$ 0.00	\$ 216,000.00	\$ 0.00	\$ 0.00	\$ 0.00	\$ 0.00	\$ 0.00	\$ 0.00	\$ 0.00	\$ 0.00	\$ 0.00	0%	0%	0%
Ingresos Propios [8]	\$ 0.00	\$ 0.00	\$ 0.00	\$ 0.00	\$ 0.00	\$ 0.00	\$ 0.00	\$ 0.00	\$ 0.00	\$ 0.00	\$ 0.00	\$ 0.00	0%	0%	0%
Fondos Especiales Estatales [9]	7,500,000.00	\$ 0.00	\$ 7,500,000.00	5,139,600.00	\$ 0.00	\$ 5,139,600.00	4,458.46	\$ 0.00	\$ 4,458.46	\$ 5,135,141.54	\$ 856,600.00	\$ 852,141.54	69%	0%	1%
Fondos Federales [10]	\$ 0.00	\$ 0.00	\$ 0.00	\$ 0.00	\$ 0.00	\$ 0.00	\$ 0.00	\$ 0.00	\$ 0.00	\$ 0.00	\$ 0.00	\$ 0.00	0%	0%	0%
Otros Ingresos [11]	\$ 0.00	\$ 0.00	\$ 0.00	\$ 0.00	\$ 0.00	\$ 0.00	\$ 0.00	\$ 0.00	\$ 0.00	\$ 0.00	\$ 0.00	\$ 0.00	0%	0%	0%
Otros Fondos [12]	\$ 0.00	\$ 0.00	\$ 0.00	\$ 0.00	\$ 0.00	\$ 0.00	\$ 0.00	\$ 0.00	\$ 0.00	\$ 0.00	\$ 0.00	\$ 0.00	0%	0%	0%
Total	11,951,000.00	\$ 0.00	\$ 11,951,000.00	8,782,600.00	\$ 0.00	\$ 8,782,600.00	1,443,527.47	\$ 0.00	\$ 1,443,527.47	\$ 7,339,072.53	\$ 1,410,433.33	-\$ 33,094.14	73%	12%	102%

926

Recursos	Bono de Navidad [28]	Mes [29]	Liquidación Licencias Excesos [30]	Mes [31]	Otros Pagos [32]	Mes [33]
Fondo General [6]	220,000.00	Noviembre	100,000.00	Mayo	\$ 0.00	
Asignaciones Especiales [7]	\$ 0.00		\$ 0.00		\$ 0.00	
Ingresos Propios [8]	\$ 0.00		\$ 0.00		\$ 0.00	
Fondos Especiales Estatales [9]	\$ 0.00		\$ 0.00		\$ 0.00	
Fondos Federales [10]	\$ 0.00		\$ 0.00		\$ 0.00	
Otros Ingresos [11]	\$ 0.00		\$ 0.00		\$ 0.00	
Otros Fondos [12]	\$ 0.00		\$ 0.00		\$ 0.00	
Total	220,000.00		100,000.00		\$ 0.00	

Ajustes en:

Corrección a mes anterior.

Añadir

Descertificar

Certifico que la información suministrada en este documento está completa y es correcta.

Certificado por: Maribel Vega Serrano

Fecha: 10/2/2012 9:27:04 AM

Firma Funcionario Principal

Firma Oficial Enlace